

NHN (m)

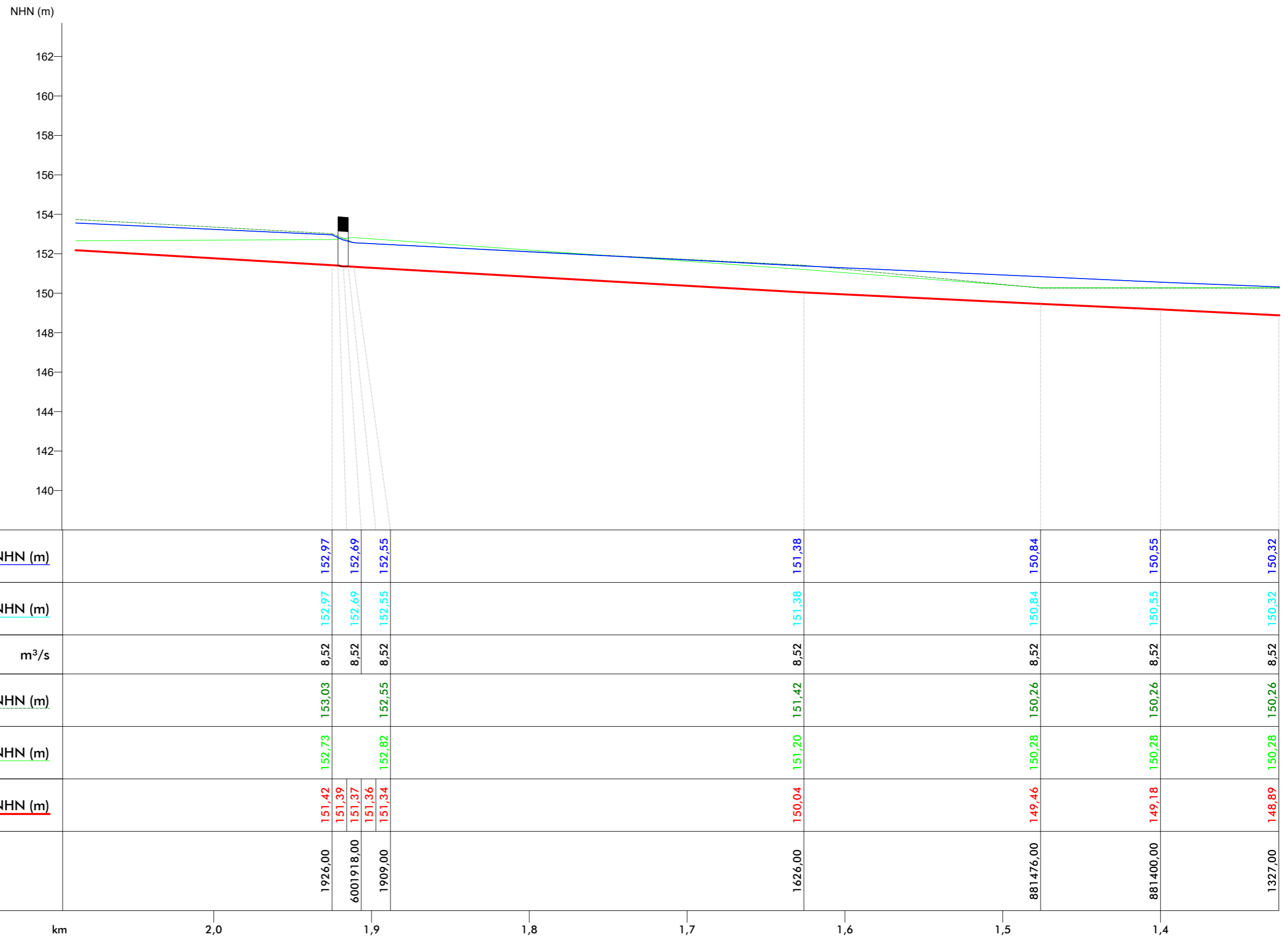
158
156
154
152
150
148
146
144
142
140
138
136
134

<u>WSP HW100 Bestand (2017) NHN (m)</u>		148,38	148,23	148,22	148,22	148,22	148,22		147,55		146,79	146,67	146,78		146,64	146,64	146,39	146,60			
<u>WSP HW100 Planung (2017) NHN (m)</u>		148,38	148,23	148,22	148,22	148,22	148,22		147,55		146,79	146,67	146,78		146,64	146,64	146,39	146,60			
Abfluss m ³ /s		8,52	8,52					8,52			8,52	8,52	8,52		8,52		8,52	8,52			
<u>linke Geländehöhe (2015) NHN (m)</u>		148,36						147,55			146,88		146,82		146,34		146,88	146,86			
<u>rechte Geländehöhe (2015) NHN (m)</u>		148,21						147,60			146,88		146,78		146,68		147,02	145,23			
<u>Sohle (2015) NHN (m)</u>		146,71	146,65	146,65	146,66			145,86			145,00	144,97	144,94	144,93	144,64		144,51	144,43	144,39	144,35	144,27
Profilnummer (2015)		711,00	6000704,00		696,00			467,00			235,00	6000227,00	221,00		110,00		17,00	6000010,00	3,00		
	km	0,7																			0,0

NHN (m)

160
158
156
154
152
150
148
146
144
142
140
138

<u>WSP HW100 Bestand (2017) NHN (m)</u>	150,55	150,32	150,10	150,11	149,49	148,84	148,38	148,23	148,22	148,22	148,22	148,22
<u>WSP HW100 Planung (2017) NHN (m)</u>	150,55	150,32	150,10	150,11	149,49	148,84	148,38	148,23	148,22	148,22	148,22	148,22
Abfluss m ³ /s	8,52	8,52	8,52	8,52	8,52	8,52	8,52	8,52	8,52	8,52	8,52	8,52
<u>linke Geländehöhe (2015) NHN (m)</u>	150,26	150,26	150,33	149,49	149,49	149,49	148,36					148,43
<u>rechte Geländehöhe (2015) NHN (m)</u>	150,28	150,28	150,05	149,34	149,34	149,34	148,21					148,37
<u>Sohle (2015) NHN (m)</u>	149,18	148,89 148,78 148,70 148,73 148,77	148,01	147,36	146,71 146,65 146,65	146,66						
Profilnummer (2015)	881400,00	1327,00	6001319,00	1311,00	1111,00	880911,00	711,00	6000704,00				696,00
km	1,4	1,3			1,1	1,0	0,9	0,8				0,7



NHN (m)

166
164
162
160
158
156
154
152
148
146
144


WSP HW100 Bestand (2017) NHN (m)	157,67	157,45	157,19	157,08	157,05	157,00	156,95	156,69	156,44	156,35	156,18	155,99	155,87	155,70	155,68	155,59	155,65	155,60	155,41	155,19	154,96	154,88	153,89			
WSP HW100 Planung (2017) NHN (m)	157,67	157,41	157,06	156,88	156,90	156,84	156,72	156,51	156,31	156,17	156,02	155,86	155,78	155,76	155,76	155,56	155,37	155,44	155,48	155,50	155,22	154,98	154,87	153,89		
Abfluss m ³ /s	8,16	8,16	8,16	8,16	8,16	8,16	8,16	8,16	8,16	8,16	8,16	8,16	8,16	8,16	8,16	8,16	8,16	8,16	8,29	8,52	8,52	8,52	8,52			
linke Geländehöhe (2015) NHN (m)	157,68	157,40	157,93	157,49	157,02	157,23	156,83	156,93	156,49	156,28	156,01	155,99	155,62	155,86	155,86		155,85	155,85	155,91	155,43	155,02	154,90	154,11			
rechte Geländehöhe (2015) NHN (m)	157,78	157,71	157,15	157,06	157,02	156,99	156,85	157,02	156,43	156,30	156,20	156,03	155,76	155,71	155,69		156,16	156,16	155,69	155,41	155,27	155,21	152,65			
Sohle (2015) NHN (m)	156,45	156,22	155,97	155,92	155,90	155,85	155,27	155,28	155,32	155,11	154,78	154,68	154,51	154,24	154,24	154,24	154,23	154,22	154,21	154,18	153,84	153,76	153,55	152,60		
Profilnummer (2015)	2730,00	2706,00	2670,00	2653,00	2650,00	2637,00	2605,00	2600,00	2576,00	2553,00	2523,00	2500,00	2463,00	2440,00	2437,00	2436,00	2430,00	2428,00	2423,00	2398,00	2371,00	2351,00	2175,00			
km	2,7						2,6				2,5					2,4							2,3	2,2	2,1	2,0

NHN (m)

170
168
166
164
162
160
158
156
154
152
150
148

WSP HW100 Bestand (2017) NHN (m)	163,26	163,18	162,94	162,73	162,61	162,60	162,21	162,13	161,76	161,64	161,43	161,12	160,91	160,51	160,31	160,09	160,11	160,05	159,98	160,03	159,98	159,87	159,41	159,13	158,89	158,79	158,65	158,71	158,73	158,69	158,69	158,73	158,69	158,61	158,47	158,51	158,31	158,34	158,25	158,04	157,67	157,45	157,19	157,08	
WSP HW100 Planung (2017) NHN (m)	163,25	163,04	162,90	162,62	162,52	162,40	162,21	162,02	161,75	161,59	161,37	161,07	160,89	160,54	160,35	159,96	160,01	159,94	159,99	159,86	159,86	159,73	159,87	159,29	159,13	158,85	158,84	158,73	158,62	158,69	158,60	158,62	158,62	158,54	158,42	158,46	158,51	158,25	158,29	158,06	157,79	157,67	157,41	157,06	156,88
Abfluss m³/s	8,16	8,16	8,16	8,16	8,16	8,16	8,16	8,16	8,16	8,16	8,16	8,16	8,16	8,16	8,16	8,16	8,16	8,16	8,16	8,16	8,16	8,16	8,16	8,16	8,16	8,16	8,16	8,16	8,16	8,16	8,16	8,16	8,16	8,16	8,16	8,16	8,16	8,16	8,16	8,16	8,16	8,16	8,16	8,16	
linke Geländehöhe (2015) NHN (m)	163,36	163,28	162,83	162,58	162,52	162,43	162,19	162,04	161,69	161,53	161,45	161,28	161,08	160,85	160,66	160,54	160,40	160,27	160,27	160,27	160,10	159,69	159,57	159,26	159,41	159,45	159,23	159,23	158,83	158,76	158,48	158,75	158,75	159,18	158,73	158,73	158,58	158,58	158,26	157,68	157,40	157,93	157,49		
rechte Geländehöhe (2015) NHN (m)	163,44	163,18	162,94	162,72	162,59	162,60	162,39	162,13	161,80	161,59	161,42	161,40	161,14	160,98	160,82	160,56	160,56	160,62	160,62	160,48	160,18	159,81	159,52	159,61	159,41	159,41	159,59	158,87	158,82	158,75	158,78	158,85	159,10	158,84	158,84	158,96	158,84	158,57	158,52	157,78	157,71	157,15	157,06		
Sohle (2015) NHN (m)	162,23	162,29	162,01	161,44	161,42	161,40	161,22	160,93	160,60	160,29	160,14	159,93	159,47	159,31	159,11	158,79	158,80	158,78	158,78	158,81	158,70	158,50	158,32	157,93	157,60	157,39	157,36	157,35	157,37	157,30	157,19	157,09	157,34	157,13	157,11	157,10	156,96	156,94	156,98	156,61	156,45	156,22	155,97	155,92	
Profilnummer (2015)	3402,00	3374,00	3348,00	3309,00	3300,00	3286,00	3262,00	3237,00	3210,00	3181,00	3168,00	3151,00	3121,00	3095,00	3070,00	3041,00	3038,00	3033,00	3032,00	3031,00	3020,00	2994,00	2961,00	2930,00	2899,00	2876,00	2869,00	2867,00	2861,00	2854,00	2832,00	2817,00	2814,00	2802,00	2800,00	2792,00	2758,00	2730,00	2706,00	2670,00	2653,00				

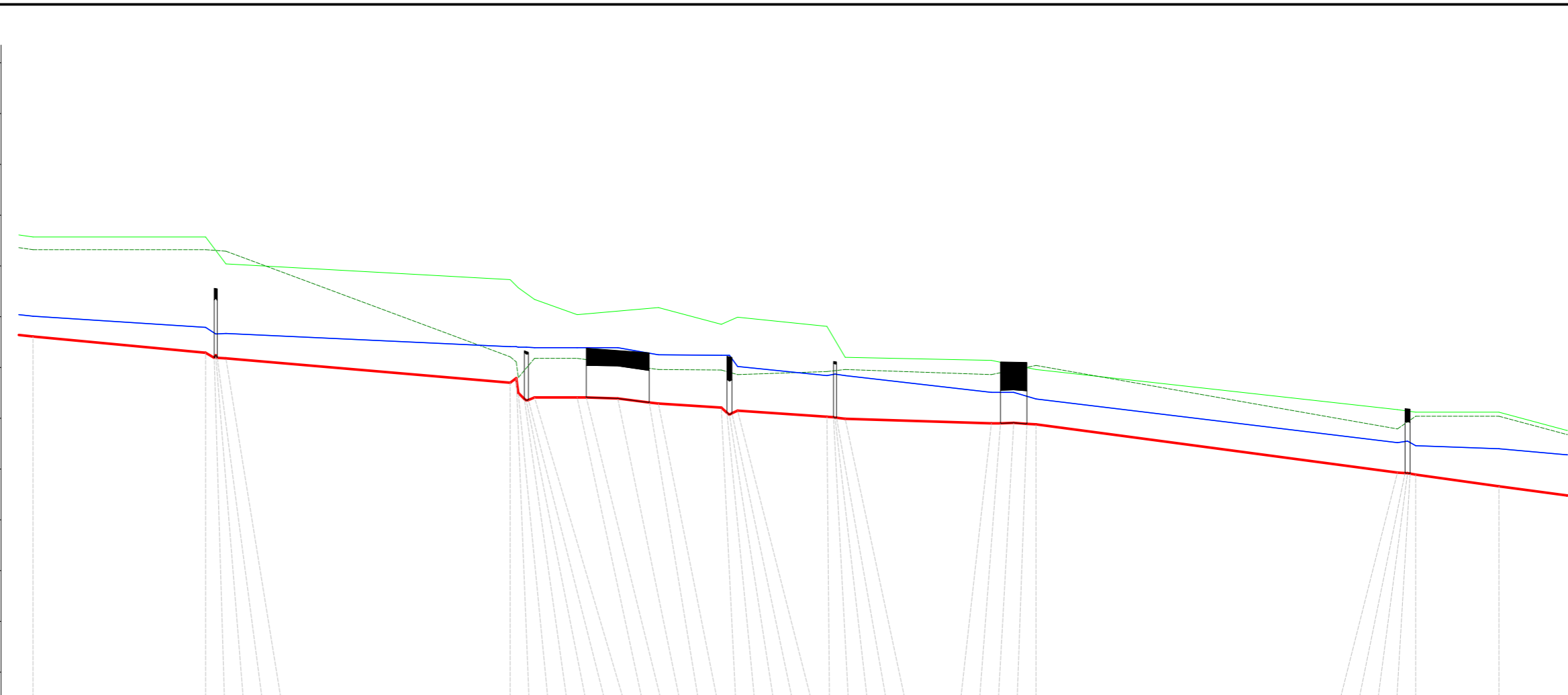
km 3,4 3,3 3,2 3,1 3,0 2,9 2,8 2,7



<u>WSP HW100 Bestand (2017) NHN (m)</u>	175,05	175,10	174,93	174,79		174,52			174,23	174,23	174,05	174,05	174,05	174,05	172,33			171,82			171,37			171,27	171,27	171,06	170,78				168,67	168,58		
<u>WSP HW100 Planung (2017) NHN (m)</u>	175,05	175,10	174,93	174,79		174,52			174,23	174,23	174,05	174,05	174,05	172,33				171,82			171,37			171,27	171,27	171,06	170,78				168,67	168,58		
Abfluss m ³ /s	7,52	7,52	7,52	7,52		7,52			7,52	7,52	7,52	7,52	7,52	7,52	7,52			7,52			7,52			7,52	7,52	7,52	7,52				8,27	8,16		
<u>linke Geländehöhe (2015) NHN (m)</u>	175,59		176,09	176,09		175,21			174,22		174,00	173,19		172,72				171,88			171,31			171,16		171,12	171,01				169,23	169,11		
<u>rechte Geländehöhe (2015) NHN (m)</u>	176,33		176,24	176,24		175,38			174,27		173,77	173,52		173,27				171,96			171,66			171,20		171,51	171,41				168,74	168,71		
<u>Sohle (2015) NHN (m)</u>	173,86	173,84	173,84	173,82	173,78	173,33		172,88		172,20	172,02	171,85	171,85	171,86	171,37	171,33	171,16	171,22	171,23		170,10			169,74	168,26	169,73	168,32	169,73	169,41			167,39	167,22	167,20
Profilnummer (2015)	4721,00	6004716,00	4712,00	884671,00		4631,00			4551,00	6004546,00	4537,00	4500,00	6004475,00	4450,00				4376,00			4283,00			4222,00	6004214,00	4206,00	4192,00				3986,00	3988,00		
km	4,7					4,6			4,5					4,4				4,3					4,2			4,1				4,0				


NHN (m)

190
188
186
184
182
180
178
176
174
172
170
168
166



WSP HW100 Bestand (2017) NHN (m)	180,02		179,59	179,33	179,34		178,83	178,83	178,79	178,79	178,77	178,77	178,77	178,49	178,48	178,48	178,03	177,67	177,75	177,68	177,02	177,02	177,02	176,76		175,05	175,10	174,93	174,79				
WSP HW100 Planung (2017) NHN (m)	180,02		179,59	179,33	179,34		178,83	178,83	178,79	178,79	178,77	178,77	178,77	178,49	178,48	178,48	178,03	177,67	177,75	177,68	177,02	177,02	177,02	176,76		175,05	175,10	174,93	174,79				
Abfluss m ³ /s	7,53		7,53	7,53	7,53		7,52	7,52	7,52	7,52	7,52	7,52	7,52	7,52	7,52	7,52	7,52	7,52	7,52	7,52	7,52	7,52	7,52	7,52		7,52	7,52	7,52	7,52				
linke Geländehöhe (2015) NHN (m)	182,65		182,65		182,59		178,43	178,21	177,60		178,37	178,37		177,92	177,90		177,72	177,84		177,92	177,72					175,59		176,09	176,09				
rechte Geländehöhe (2015) NHN (m)	183,13		183,13		182,08		181,46	181,23	181,15		180,68	180,08		180,36	179,69		179,98	179,62		178,40	178,29					176,33		176,24	176,24				
Sohle (2015) NHN (m)	179,22		178,57	178,38	178,38	178,37		177,40	177,58	177,01	176,76	176,69	176,72	176,82	176,81	176,79	176,63	176,58	176,41	176,22	176,14	176,19	176,31	176,05	176,03	176,02	175,97		175,80	175,81	175,82	175,78	175,75
Profilnummer (2015)	885393,00		5308,00	6005303,00	5298,00		5158,00	5155,00	5153,00	6005150,00	885146,00	5145,00	6005105,00	5072,00	5054,00	6005050,00	5046,00	5002,00	6004998,00	4993,00	4922,00	6004910,00	4897,00		4721,00	6004716,00	4712,00		884671,00				

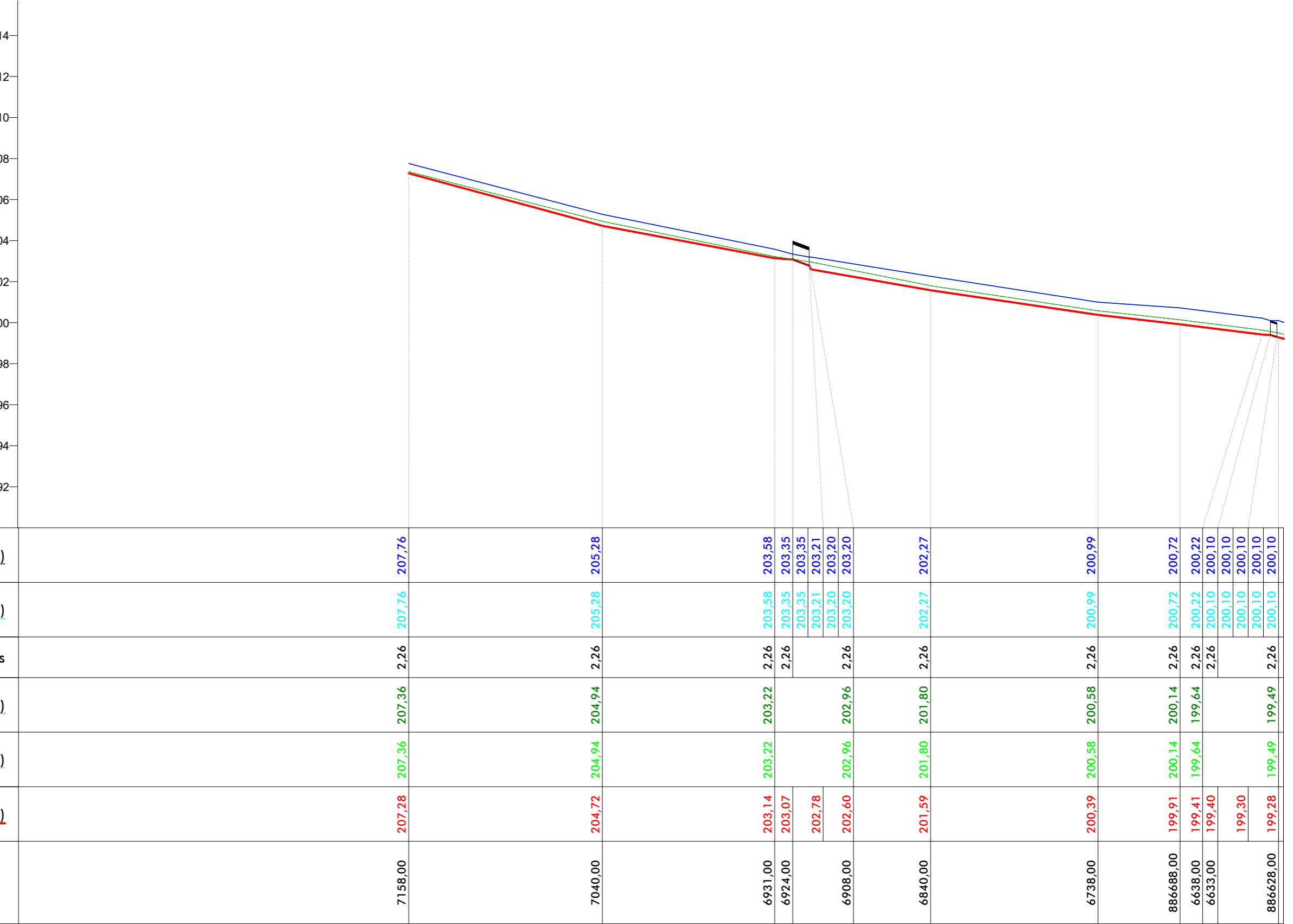
km 5,3 5,2 5,1 5,0 4,9 4,8 4,7



<u>WSP HW100 Bestand (2017) NHN (m)</u>	190,99	190,97	190,78	190,64	190,58	190,47	190,47	190,31	189,04	188,97	188,97	187,78	187,78	187,08	186,44	186,39	186,39	186,39	186,39	182,20	182,18	182,13	181,95	181,80	180,99	180,78	180,02	179,59	179,33					
<u>WSP HW100 Planung (2017) NHN (m)</u>	190,99	190,97	190,78	190,64	190,58	190,47	190,47	190,31	189,04	188,97	188,97	187,78	187,78	187,08	186,44	186,39	186,39	186,39	186,39	182,20	182,18	182,13	181,95	181,80	180,99	180,78	180,02	179,59	179,33					
Abfluss m ³ /s	2,26	2,26	2,26	2,26		2,26	2,26	2,26	2,26	2,26	2,26	2,26	2,26	2,26	7,55	7,53	7,53	7,53	7,53	7,53	7,53	7,53	7,53	7,53	7,53	7,53	7,53	7,53	7,53					
<u>linke Geländehöhe (2015) NHN (m)</u>	190,71	190,66	189,98		189,68	188,21		188,21	188,21	188,21	188,21	188,21	188,21	188,21	188,21	186,49	186,44	186,45		182,33		184,13	183,45	183,93		183,70	182,65	182,65	179,59	179,33				
<u>rechte Geländehöhe (2015) NHN (m)</u>	190,71	190,66	189,98		189,68	188,21		188,21	188,21	188,21	188,21	188,21	188,21	188,21	188,21	186,33	186,19	186,09		182,97		184,45	183,04	183,17		184,07	183,13	183,13	179,59	179,33				
<u>Sohle (2015) NHN (m)</u>	190,50	190,56	189,83	189,96	189,85	189,58	188,09	187,89	186,69	186,64	185,03	184,17	184,22	183,61	183,58	183,26	182,79	182,75	182,25	180,91	180,86	180,85	180,85	180,37	180,13	178,41	179,86	178,50	179,88	179,22	178,57	178,38	178,47	178,38
Profilnummer (2015)	6046,00	6041,00	6040,00	6039,00	6032,00	5952,00	5947,00		885930,00	5908,00	5866,00	5861,00	5859,00		6005848,00	885837,00	5827,00		5630,00		6005625,00	5620,00	5530,00	5498,00	6005486,00	5476,00	885393,00	5308,00	6005303,00					
km					6,0				5,9										5,8				5,6			5,5		5,4				5,3		

NHN (m)

214
212
210
208
206
204
202
200
198
196
194
192



<u>WSP HW100 Bestand (2017) NHN (m)</u>			207,76			205,28			203,58	203,35	203,35	203,21	203,20	203,20		202,27		200,99		200,72	200,22	200,10	200,10	200,10	200,10	200,10	200,10
<u>WSP HW100 Planung (2017) NHN (m)</u>			207,76			205,28			203,58	203,35	203,35	203,21	203,20	203,20		202,27		200,99		200,72	200,22	200,10	200,10	200,10	200,10	200,10	200,10
Abfluss m^3/s			2,26			2,26			2,26	2,26			2,26			2,26		2,26		2,26	2,26	2,26					2,26
<u>linke Geländehöhe (2015) NHN (m)</u>			207,36			204,94			203,22				202,96			201,80		200,58		200,14	200,14	199,64					199,49
<u>rechte Geländehöhe (2015) NHN (m)</u>			207,36			204,94			203,22				202,96			201,80		200,58		200,14	200,14	199,64					199,49
<u>Sohle (2015) NHN (m)</u>			207,28			204,72			203,14	203,07	202,78		202,60			201,59		200,39		199,91	199,41	199,40					199,28
Profilnummer (2015)			7158,00			7040,00			6931,00	6924,00			6908,00			6840,00		6738,00		88668,00	6638,00	6633,00					886628,00

km 7,3 7,2 7,1 7,0 6,9 6,8 6,7

